






Planta 2º Pavimento  
escala 1:125

**OBSERVAÇÃO**

**CAIXILHOS**

JANELAS		PORTAS	
001 - 1.00	0.30	0.01 - 1.00	2.00
002 - 1.00	0.30	0.02 - 1.00	2.00
003 - 1.00	0.30	0.03 - 1.00	2.00
004 - 1.00	0.30	0.04 - 1.00	2.00
005 - 1.00	0.30	0.05 - 1.00	2.00
006 - 1.00	0.30	0.06 - 1.00	2.00
007 - 1.00	0.30	0.07 - 1.00	2.00
008 - 1.00	0.30	0.08 - 1.00	2.00
009 - 1.00	0.30	0.09 - 1.00	2.00
010 - 1.00	0.30	0.10 - 1.00	2.00


**LEGENDA**

	ALVENARIA EXISTENTE
	DRYWALL A CONSTRUIR
	ALVENARIA A DEMOLIR
	CAIXILHOS CONSTRUIR
	CAIXILHOS DEMOLIR

**Projeto Aprovado**

Responsável: \_\_\_\_\_

Data: \_\_\_\_\_



**Universidade de Taubaté**

DIRETORIA DE OBRAS E MANUTENÇÃO

ENGENHARIA DE EDIFICAÇÕES -

ESPECIALIDADE EM EBN

PLANTA


Responsável Técnico: Eng. Milton Martins

Data: Novembro 2018

Escala: 1:100

Arquiteto do Projeto: Arq. Beatriz Kishiyama

Desenho: Arq. Beatriz Kishiyama



S:\PROJETOS\PROJETOS\EDIFICAÇÃO\Edifício 2018\FR-21-18-Edifício EBN-2018\Rev02\03.dwg